

# 慈濟醫院

Smartweaver電子資源整合查詢系統

院外連線操作說明

大林慈濟醫院圖書館製作

# 大綱

- 瀏覽器設定
  - 區域網路或Cable Modem寬頻上網設定
    - 上網瀏覽器設定(IE)
    - 上網瀏覽器設定(Firefox)
  - 電話撥接或ADSL專線上網設定
    - 上網瀏覽器設定(IE)
    - 上網瀏覽器設定(Firefox)
- FlyRPA遠端連線帳號密碼認證

# 瀏覽器設定：區域、寬頻上網

Internet Explorer(IE)：1/4

- 區域網路或Cable Modem寬頻上網設定

- Microsoft Internet Explorer 5.0 以上版本

- 檢查IE版本，請開啟IE視窗→並於工具列中選擇

- 【說明】→【關於Internet Explorer】(請見下圖)

檢查IE版本，請開啟IE視窗→並於工具列中選擇  
【說明】→【關於Internet Explorer】



# 瀏覽器設定：區域、寬頻上網

Internet Explorer(IE)：2/4

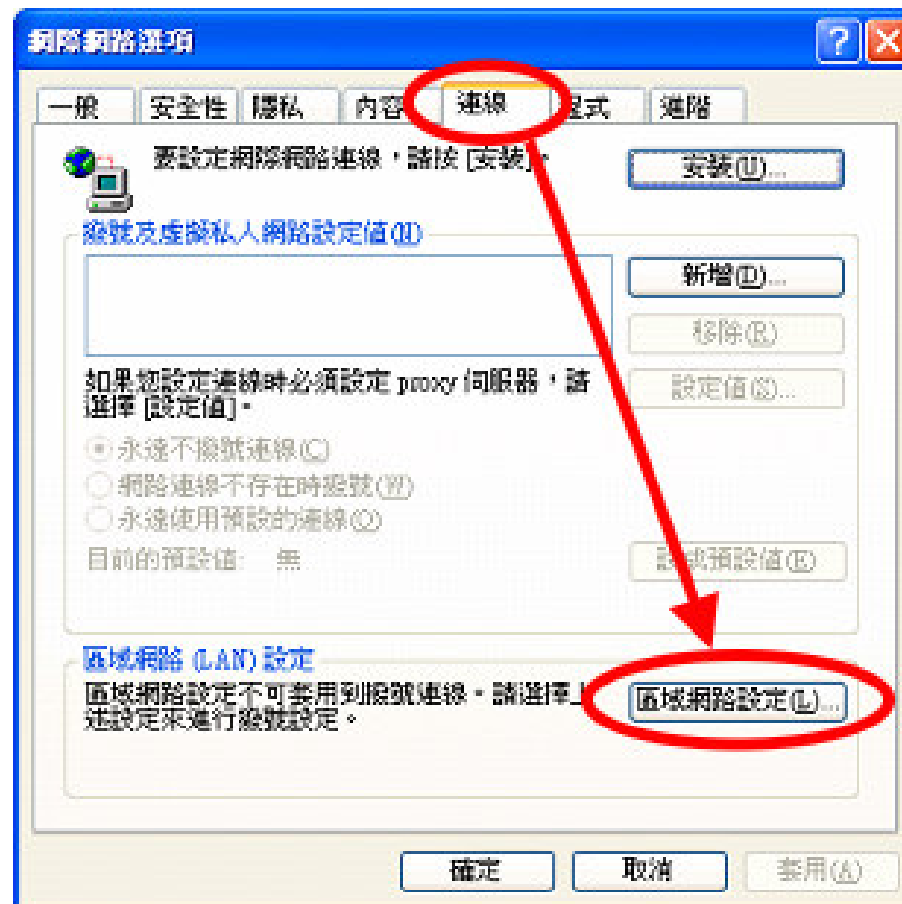
Step1. 開啟IE瀏覽器→【工具】→  
【網際網路選項】



# 瀏覽器設定：區域、寬頻上網

Internet Explorer(IE)：3/4

Step2. 點選【連線】→【區域網路設定】

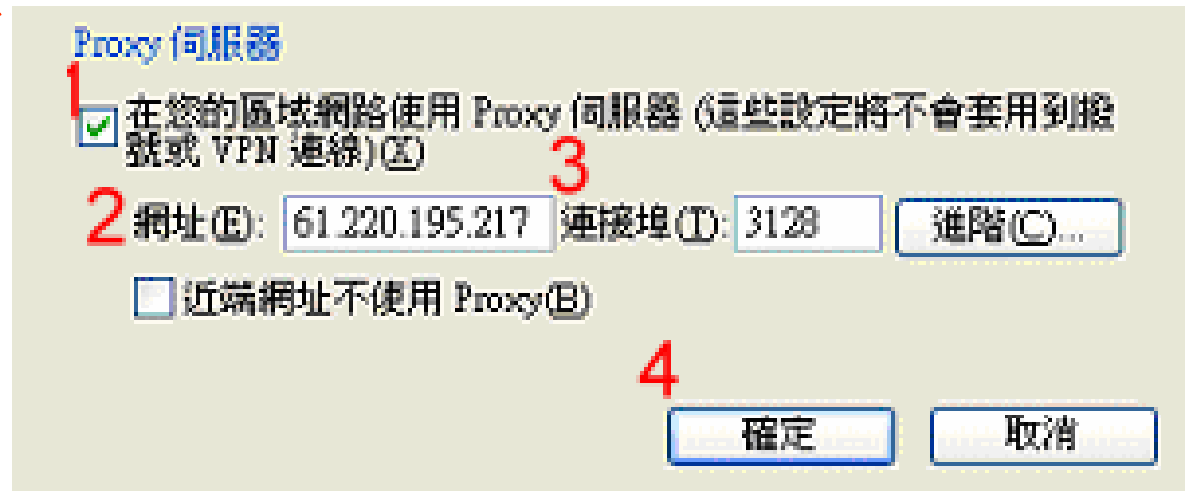


# 瀏覽器設定：區域、寬頻上網

Internet Explorer(IE)：4/4

## Step3.

1. 勾選Proxy伺服器→
2. 輸入網址：61.220.195.217→
3. 輸入連接埠：3128→
4. 按下確定即可



# 瀏覽器設定：區域、寬頻上網

FireFox(火狐)：1/3

Step1. 開啟FireFox瀏覽器→

【工具】→【選項】

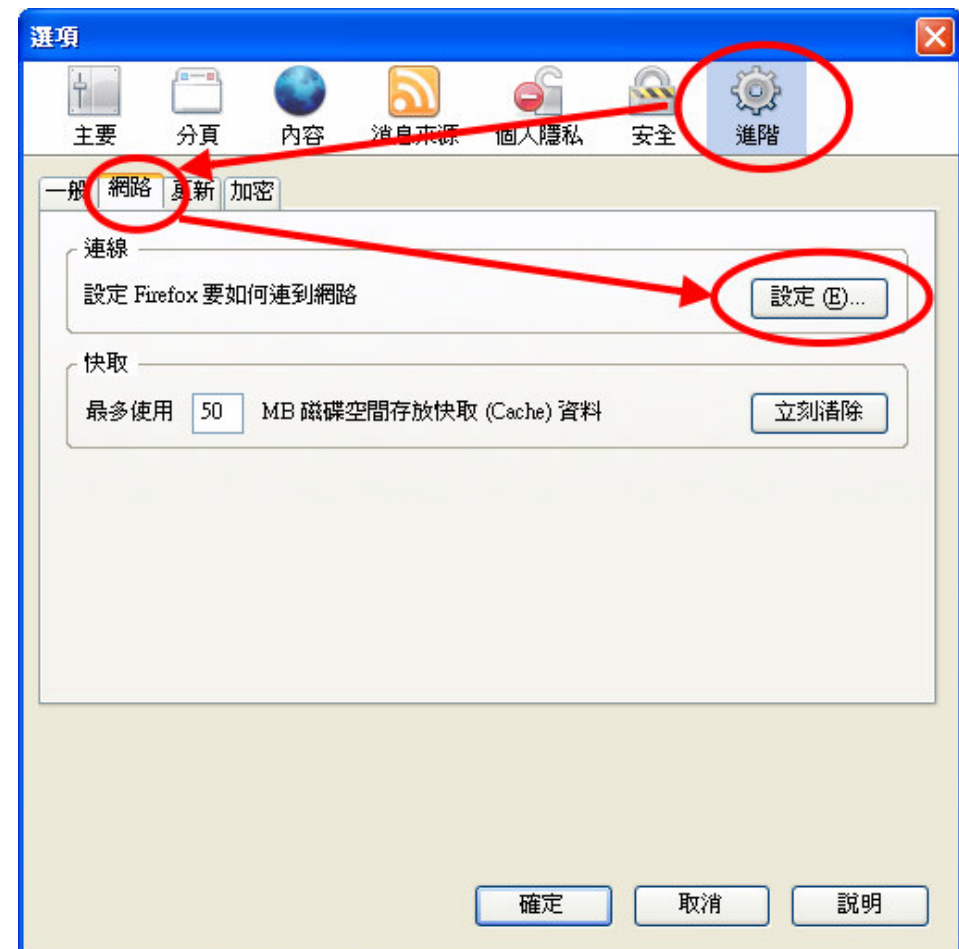




# 瀏覽器設定：區域、寬頻上網

FireFox(火狐)：2/3

Step2. 點選【進階】→【網路】→  
【連線】→【設定】

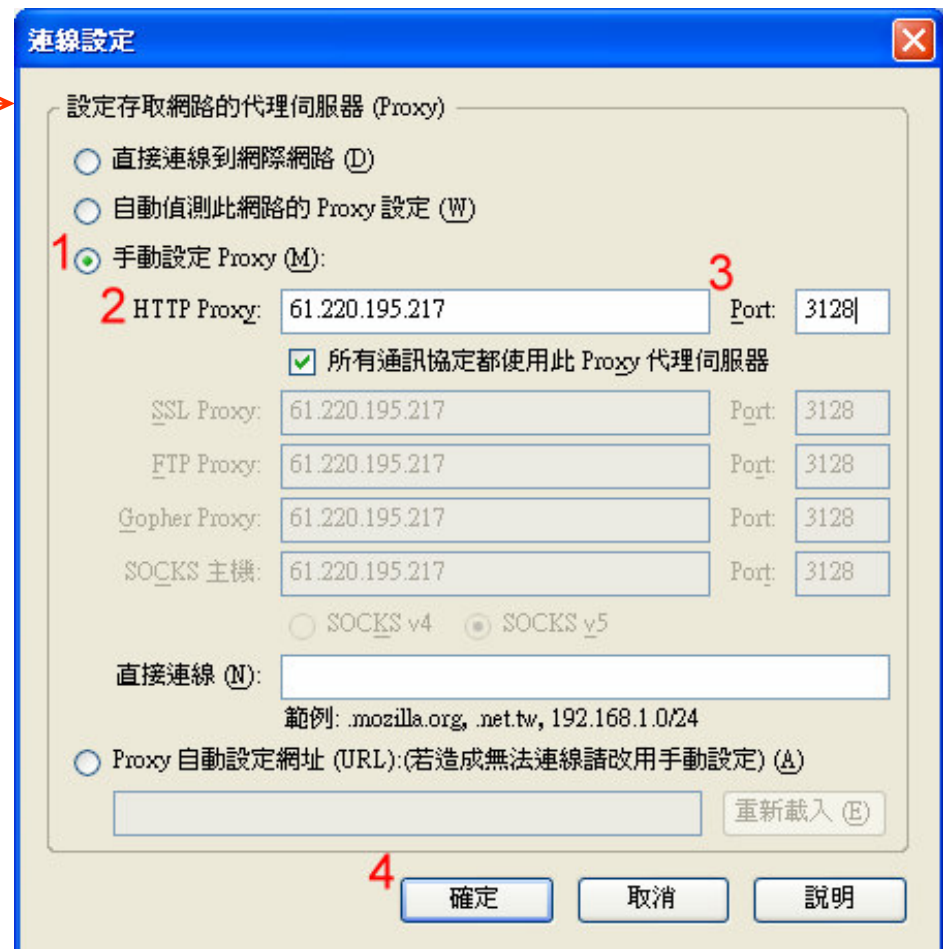


# 瀏覽器設定：區域、寬頻上網

FireFox(火狐)：3/3

## Step3.

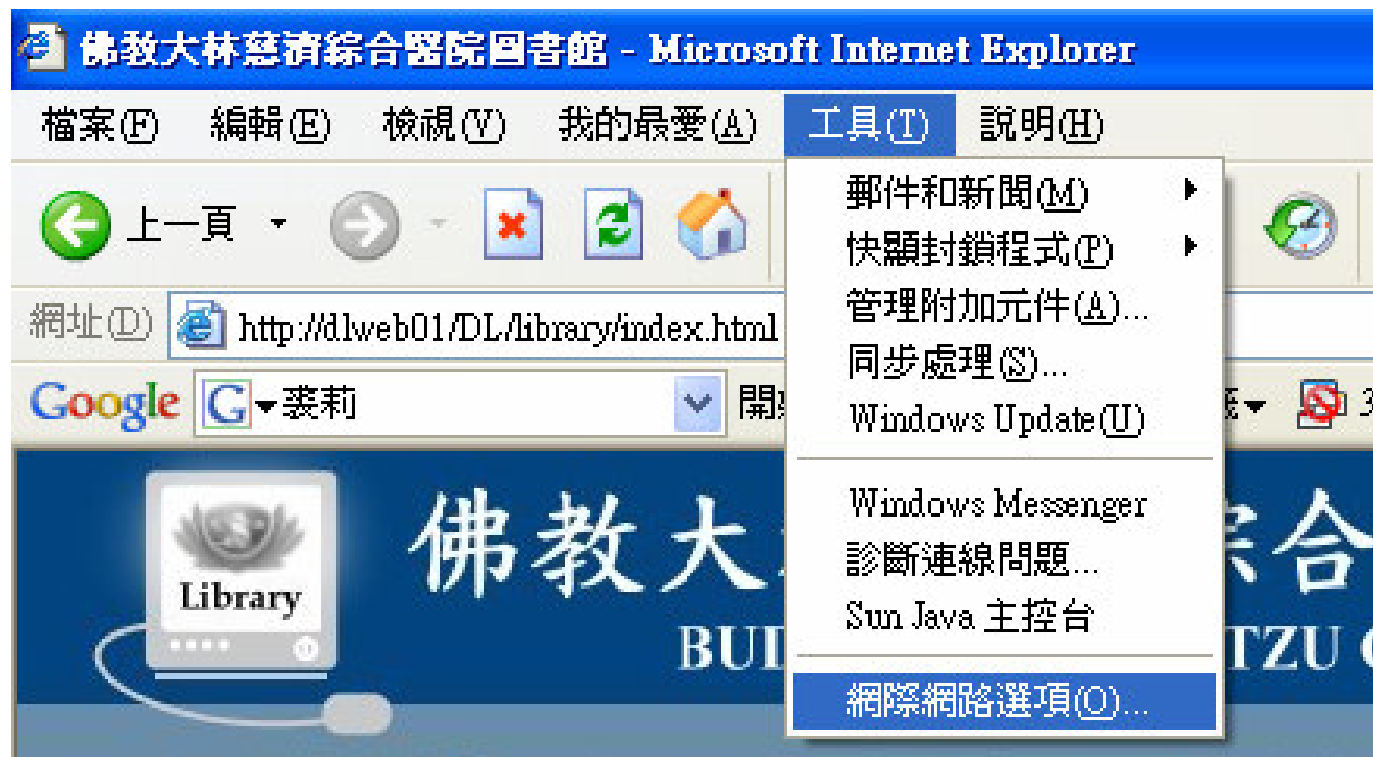
1. 勾選手動設定Proxy→
2. HTTP proxy：61.220.195.217→
3. 輸入連接埠：3128→
4. 按下確定即可



# 瀏覽器設定：ADSL上網設定

Internet Explorer(IE)：1/3

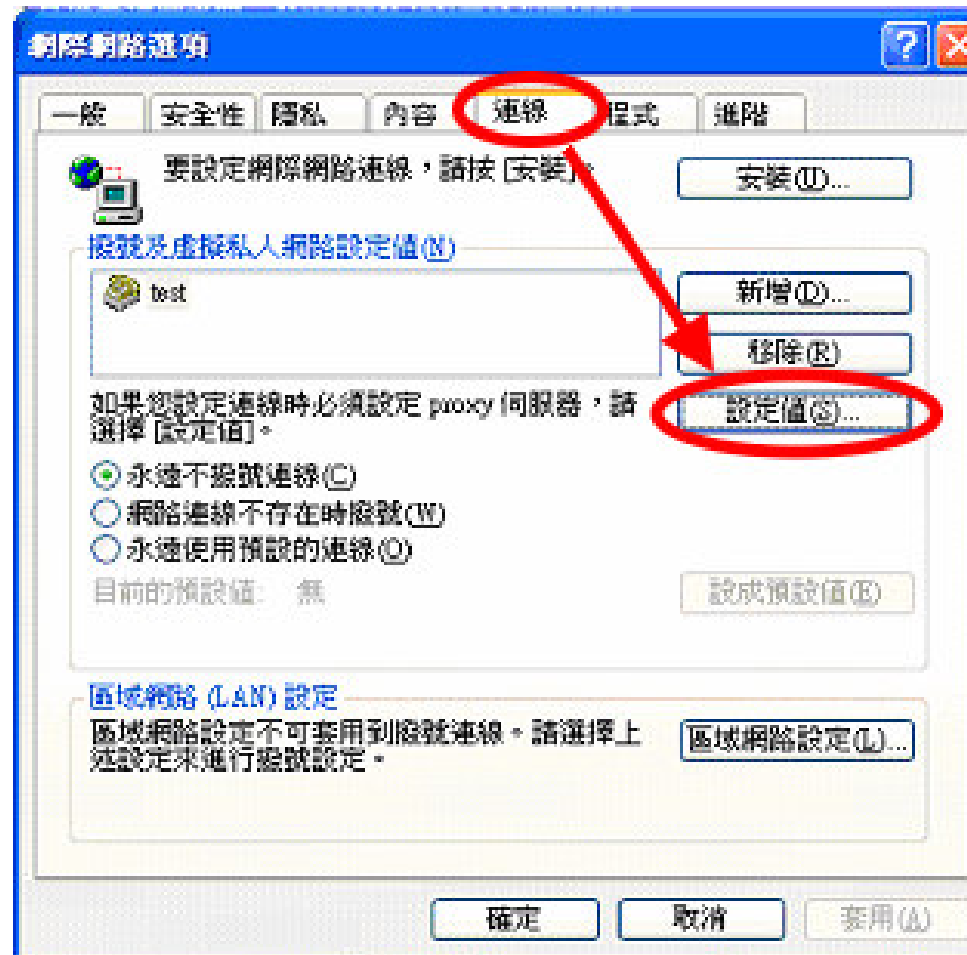
Step1. 開啟IE瀏覽器→【工具】→  
【網際網路選項】



# 瀏覽器設定：ADSL上網設定

Internet Explorer(IE)：2/3

- Step2. 點選【連線】→【設定值】

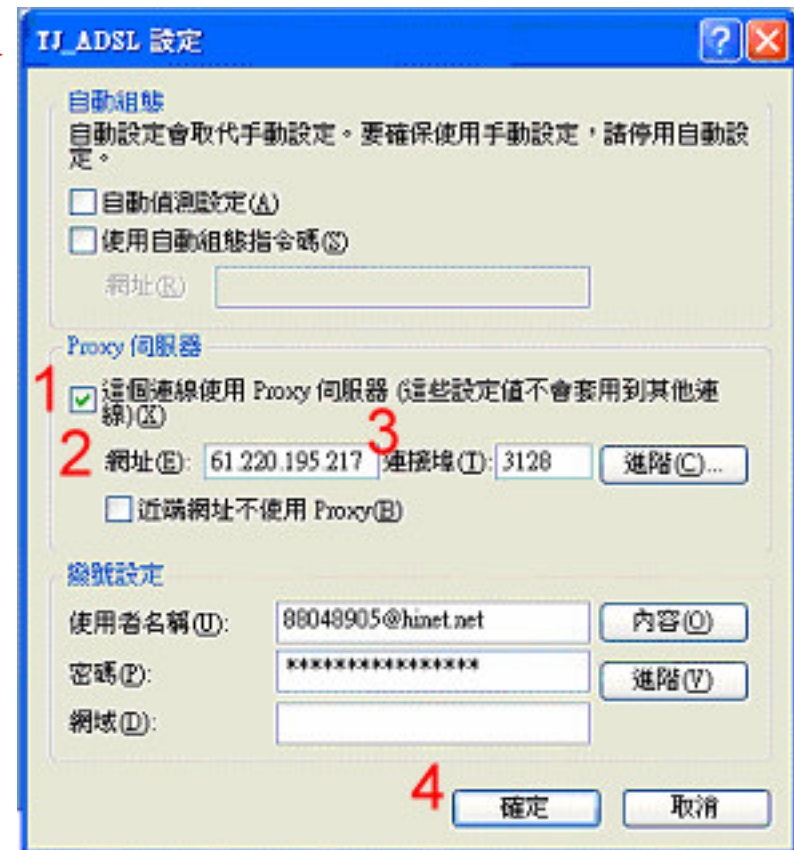


# 瀏覽器設定：ADSL上網設定

Internet Explorer(IE)：3/3

Step3.

1. 勾選Proxy伺服器→
2. 輸入網址：61.220.195.217→
3. 輸入連接埠：3128→
4. 按下確定即可



# 瀏覽器設定：ADSL上網設定

FireFox(火狐)：1/3

Step1. 開啟FireFox瀏覽器→

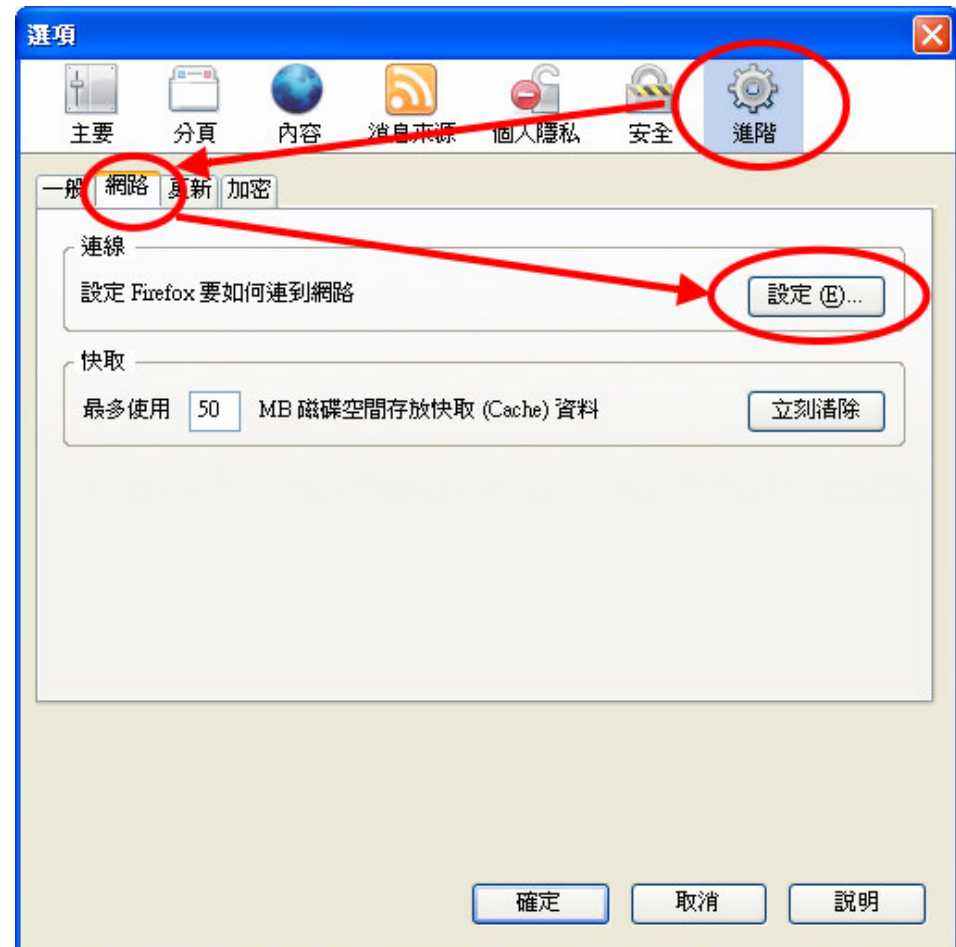
【工具】→【選項】



# 瀏覽器設定：ADSL上網設定

FireFox(火狐)：2/3

Step2. 點選【進階】→【網路】→  
【連線】→【設定】

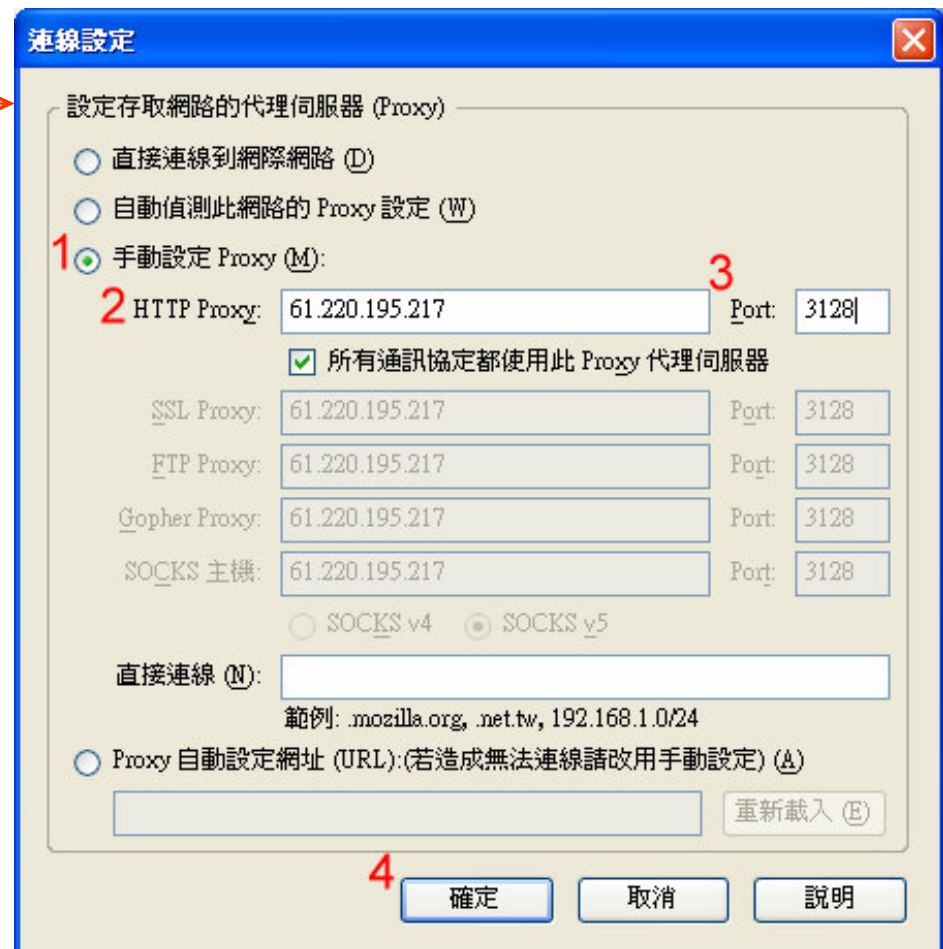


# 瀏覽器設定：ADSL上網設定

FireFox(火狐)：3/3

## Step3.

1. 勾選手動設定Proxy→
2. HTTP proxy：61.220.195.217→
3. 輸入連接埠：3128→
4. 按下確定即可






# FlyRPA遠端連線帳號密碼認證

- 設定完成後，重新開啟瀏覽器(IE/Firefox)
- 當看到下圖畫面時，請輸入ID/PW  
(預設ID/PW：**身份證字號/身份證字號後四碼**)  
(自行註冊者，請輸入當初設定之ID/PW)
- 身份確認後，請重新登入**Smartweaver系統**  
(<http://61.220.195.217/smartweaver/>)
- 經過系統認證後，即可於院外使用電子資源

# FlyRPA遠端連線帳號密碼認證

連線到 203.68.94.102 ? X



Squid proxy-caching web server

使用者名稱(U):

密碼(P):

記憶我的密碼(R)



## 佛教慈濟綜合醫院圖書館

Buddhist Tzu Chi General Hospital Library

### 電子資源整合查詢系統

SmartWeaver

帳號：

密碼：

• 登入 •

預設之帳號/密碼：

身份證字號/身份證字號後四碼

同仁尚未申請帳號者[按這裡](#)

#### 系統說明

1. 本系統提供讀者在簡易的介面及檢索流程下，使用多元化的館藏電子資源，讀者能在單一的檢索介面中，運用簡易的查詢和瀏覽功能取得所需的各種資源，並提供完整的線上個人化服務，以滿足讀者資訊需要和閱讀需求。
2. 嚴禁大量、連續及利用任何軟體，系統地下載及列印全文內容，並僅限個人學術研究使用，請勿流通及進行商業營利；違反上述規定，致損及本院使用權，一經查證屬實，將處以停權處分，並由讀者自行負擔相關法律責任。
3. 請尊重智慧財產權，不得將檢索所得之資料內容，如文字、圖表或版權聲明加以編輯、引申，或以任何形式與其他資料組合。
4. 因部份資料庫有上線人數限制，使用完畢請務必立即離線。

#### ➔ [院外連線設定](#)

使用上若有問題，請與您所屬院區的圖書館聯繫：

花蓮院區 分機：2121

台北院區 分機：5806

台中院區 分機：2708

大林院區 分機：5107